

GROENTEZADEN

De indeling is volledig veranderd. De gewassen zijn groepsgewijs geordend, waardoor het geheel beter leesbaar is geworden. Tussen [] staat het aantal zaden (ongeveer) per verpakking vermeld.

PEULVRUCHTEN

STOKSNIJBONEN

Zaaien half mei - eind juni. 5-7 bonen per stok.

- 35 **Algarve** Vroeg. Ook voor kasteelt geschikt. [100 - 50 g] 3,50
 37 **Golden Gate** Gele bonen. Bijzonder mals!! [60 - 30 g] 3,50

PRONKBONEN

Zaaien half mei - eind juni. 3-5 bonen per stok. Jong geplukt zeer smaakvol.

- 40 **Hestia** Lage pronkboon. Ook voor potten als siergroente! [30] 4,50
 41 **Mergoles** Witbloeiend. Draadloos. [50 - 50 g] 3,25
 42 **Lady Di** Roodbloeiend. Draadloos. [50 - 50 g] 3,50

STOKSLABONEN

Zaaien half mei - eind juni. 5-7 bonen per stok.

COBRA:

Dit is een meer dan voortreffelijk ras! De zwartzadige bonen zijn sterk bij het kiemen (dit geldt voor alle gekleurdzadige bonen). De bloei is lila. De opbrengst is enorm en gaat lang door. En de smaak is bijzonder goed. Ook geschikt voor de kas. We kunnen u dit ras zeer aan bevelen!



- 43 **Cobra** Uitstekend ras. [125 - 50 g] 3,75

- 44 **Westlandse** Dubbele wit aan de stok. [125 - 50 g] 3,25
 46 **Mechelse tros** Enkele trosprinses. Fijne, platte peul. [200 - 50 g] 3,—
 47 **Sultana** Tuindersselectie. Peulen 18 cm lang en dun. [100 - 40 g] 3,50

STOKSPEKBONEN

Zaaien half mei - eind juni. 5-7 bonen per stok.

- 50 **Neckarkönigin** Groene peulen. Mals. [100 - 50 g] 3,75
 51 **Blauhilde** Paars peulen, worden groen bij het koken. [60 - 20 g] 3,50

STAMSNIJBONEN

Zaaien half mei - half juli. Bij rijenteelt zaaien op 50x10 cm. Bij pollenteelt 4 bonen op 50x40 cm.

- 53 **Atlanta** Tuindersselectie. Lange, rechte peulen. Ook voor de zeer late teelt geschikt. [140 - 50 g] 3,—
 54 **Capitano** Gele stamsnijboon! 15 cm lang. Rechte peulen. Planthoogte 55 cm. [150 - 50 g] 3,—

STAMSLABONEN


Zaaien half mei - eind juli. Bij rijenteelt zaaien op 50x10 cm. Bij pollenteelt 4 bonen op 50x40 cm. Zaaidiepte 2-3 cm.

- 58 **Record Verb.** Dubbele Wit z.dr. Oud ras. Vlezig. [275 - 75 g] 3,—
 59 **Montano** Vlezige peulen. Hoge opbrengst. Blijft lang mals. Ook voor de zeer late teelt. [275 - 75 g] 3,50
 61 **Prelude** Zeer vroeg, daarom ook voor de zeer late teelt. Vlezig. [250 - 75 g] 3,— [600 - 200 g] 5,50
 65 **Primel** Lange peulen (18 cm) Vlezig. Sterk. Zachte boon voor fijnproevers! [100 - 50 g] 5,—
 67 **Amigo** Verbeterde Odessa. Fijne peul, 11 cm lang. Wordt „chinees boontje“ genoemd. [275 - 50 g] 2,75
 70 **Valdor** Gele peulen. Mals. [250 - 50 g] 3,25
 71 **Océanis** Echte haricot vert. Zeer jong en dun plukken! [250 - 40 g] 3,50

DROOGBONEN

Zaaien mei - juni. Teelt als stamslabonen.

- 72 **Bruine Noordhollandse** Bruine boon. [150 - 75 g] 3,75
 73 **Red Kidney** Rode boon. Worden koud ook in salades gebruikt. [30 g] 3,50
 73.2 **Yin Yang** Zwart-wit. Goede smaak. [20 g] 3,50
 75 **Stokkievitsbonen** Kievitsboon (bruin gespikkeld) voor aan de stok. [50 g] 4,50



TUINBONEN

Zaaien februari - april. Rijanafstand 65 cm. De zaden op 10 cm, of 30 cm (3 zaden) leggen. Zaaidiepte 5-8 cm.

- 78 **Suprifin** Hoogte 100-125 cm. Goede opbrengst. Bruinkokend. Laat. [100 g] 3,— [250 g] 4,75
79 **Monica** Zeer vroeg. Witkokend. Hoogte 100-120 cm. Grover dan Suprifin. [100 g] 3,— [250 g] 4,75
82 **Scorpio** Witkokend. Verb. Driemaal-wit type. Laat. [100 g] 3,— [250 g] 4,75

CAPUCIJNERS

Zaaien maart - april.
Zaai afstand 2-3 cm.
Zaaidiepte 2-4 cm.
Rijanafstand 1 m (rijs) of 50 cm (stam).



- 84 **Blauwschokkers**
Hoogte 150 cm. Langs gaas telen. [200 - 75 g] 3,50
88 **Desiree** Hoogte 50 cm. Stamblauwschokker. [200 - 50 g] 3,50



DOPERWTEN

Zaaien maart - april. Zaaiafstand 3-5 cm. Zaaidiepte 3-5 cm. De hoge soorten langs gaas telen. Rijanafstand 1 m (rijs) of 40 cm (stam).

- 91 **Charmette** Zeer fijne sortering. Hoogte 50 cm. [275 - 40 g] 3,75
94 **Kelvedon Wonder** Hoogte 50 cm. Zoet. [300 - 75 g] 2,50
96 **Markana** Hoogte 60 cm. Zelfsteunend door de vele „tentakels“. Smaakvol. [200 - 50 g] 3,50
104 **Groene Krombek (Marktveroveraar)** Hoogte 160 cm. Rondzadig. Lange peulen. [250 - 75 g] 3,25



PEULEN

Zaaien maart - april. Zaaiafstand 3-5 cm. Zaaidiepte 3-5 cm. De hoge soorten langs gaas telen. Rijanafstand 1 m (rijs) of 40 cm (stam).

- 111 **Norli** Hoogte 50 cm. Hoge opbrengst. [250 - 50 g] 3,—
112 **Grijze roodbloeiende** Roodbloeiend. Hoogte 80 cm. [250 - 75 g] 3,—
113 **Sweet Delight** Vrijwel draadloos! Middenvroeg. Brede, rechte peulen. 9 cm lang. [75 g] 3,75
114 **Heraut** Vroeg. Hoogte 100 cm. [250 - 75 g] 2,50
115 **Reuzensuiker** Grote peulen, 12 cm lang. Hoge opbrengst. Hoogte 90 cm. [250 - 75 g] 3,50



PEULERWTEN

Als peulen of volgroeid als bonen gebruiken. Langs gaas telen.

- 118 **Delikett** Hoogte 90 cm. [150 - 75 g] 3,25



SOJABONEN

Zaaien vanaf half mei. Eventueel warm voorzaaien. Plantafstand in de rij 10 cm. Rijanafstand 50 cm. De bonen worden ook jong gedopt gegeten of gedroogd.

- 1395 **Fiskeby V** Geschikt voor ons klimaat. [100] 3,75



KOOLGEWASSEN

BROCCOLI

Zaaien maart binnen of april - juni op zaai bed. Plantafstand 50x50 cm.


- 27 **Fiesta F1** Hoge opbrengst. [50] 2,50



BLOEMKOOL

Zaaien januari - juni. Plantafstand 60x60 cm.

- 140 **Fargo F1** Voor voorjaar, zomer en herfst. [30] 3,75
141 **Di Sicilia** Dieppaars! Als rauwkost of gekookt (verkleurt bij het koken). Voor herfststeelt. [50] 3,—
142 **White Gold F1** Torentjeskool, groen. Voor zomer - en herfststeelt. [25] 4,—



BOERENKOOL

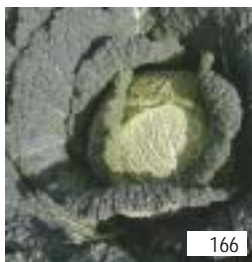
Zaaien mei - juni. Plantafstand 65x50 cm.

- 146 **Westlandse Herfst** Halfhoog, verdraagt een beetje vorst. [400 - 2 g] 1,50
147 **Reflex F1** Zeer uniform. Fijngekruld. Donkergroen. Sterk tegen vorst. [100] 3,50
1145 **Redbor F1** Prachtige, rode boerenkool. [50] 3,50
1275 **Toscana** Toscaanse palmenkool. Sierlijke boerenkool. [50] 2,25



RODE KOOL

Zaaien maart - april. Plantafstand 60x50 cm.
152 **Autoro F1** Kan een tijdlang bewaard worden. [40] 3,—



WITTEKOOL

Zaaien maart - april. Plantafstand 60x55 cm.
174 **Bartolo F1** Oogsttijd eind augustus - begin december. [40] 3,—



SAVOOIEKOOL

Zaaien februari - mei. Plantafstand 65x60 cm.

- 166 **Wirosa F1** Oogstperiode eind augustus - half januari! [40] 3,—
1235 **Deadon F1** Roodgroen. Oogsttijd september - januari. [40] 3,—
1237 **Bloemendaalse Gele** Oud ras. Geel. Mooi en zeer smaakvol! [50] 2,50

SPITSKOOL

Zaaien eind februari - eind juni. Plantafstand 40x40 cm.

176 **Caramba F1** Oogsttijd juni - november.

[40] 3,—

177 **Kalibos Rood!** Goede smaak.

[50] 3,—



SPRUITKOOL

Zaaien april. Plantafstand 60x60 cm.

180 **Diablo F1** Oogsttijd september - november.

[30] 4,—

1265 **Rubin Rode** spruiten. Mooi en lekker!

[30] 3,—



CHINESE KOOL

Zaaien half juli - begin augustus. Uitdunnen op 25 cm.

185 **Nikko F1** Korte krop. Weinig schietgevoelig.

[50] 2,50

KOOLRABI

Zaaien maart binnen en half april buiten. Onder invloed van koud weer kan koolrabi gemakkelijk gaan schieten! Plantafstand 30x30 cm.

187 **Korist F1** Wit. Lang oogstbaar, verhoudt vrijwel niet. [40] 3,—



BLADGEWASSEN



ANDIJVIE

Vroege andijvie vanaf april zaaien. Opkweken bij 18-20° C. om doorschieten te voorkomen. Late andijvie zaaien eind juni - half juli. Plantafstand 40 cm.

4 **Nuance** Voor vroeg en laat. [300 - ½ g] 2,50

8 **Breedblad volhart winter** Laat. [1000 - 3 g] 1,50

10 **Bossa** Laat. Opstaand blad. [300 - ½ g] 2,50



SNIJMOES

Zaaien maart - augustus. Rijenafstand 20 cm.

186 **Blauwe Groninger** Jong oogsten. [500 - 2 g] 2,50

PREI

Zaaitijden; zomer: januari - februari, herfst: maart - april, winter: april.

Plantafstand 15x30 cm. Plantdiepte 15 cm. Prei vraagt een extra kaligift.

PETERSELIE

Zaaien op rijen maart - augustus op een koele, vochtige plek. Kiemt langzaam. Vruchtwisseling toepassen (1 x per 4 jaar op dezelfde plek).

210 **Gewone Snij Pittig**. Gladbladig. [1500 - 3 g] 3,—

212 **Moskrul 2 - Petra** Fijngekruld. Snelle hergroei. [1500 - 3 g] 2,—

218 **Jolant** Voor zomer- en herfstteelt.

[300 - 1 g] 2,75

220 **Blauwgroene**

Winter Winterprei. [750 - 2 g] 1,80

224 **Blauwgroene**

Winter - Forrest Tuindersselectie. Echte winterprei. Sterk tegen ziekte. [300 - 1 g] 2,75



POSTELEIN

Zaaien half mei - half augustus op een vochthoudende plek.

214 **Groene** Groenbladig [5 g] 2,50

RUCOLA

Populaire bladgroente met een notensmaak. Mengten met alle salades. Zaaien op rijen in maart - augustus.

790 **Apollo** Rondbladig. 3-5 keer oogsten is mogelijk, indien tijdig geplukt. [2 g] 1,80

792 **selvatica** Wilde rucola, met sterk ingesneden blad. Overblijvend. Bijzonder geschikt als wintergroente. [200] 3,—

GROENLOF

Zaaien half juni - juli op zaaibed of in trays. Later op 25 cm uitplanten.

247 **Vroege zelfsluitende** Goed gesloten krop. [3 g - 800] 2,25

BLADGROENTE (Stelen)

Raapstelen met ingesneden blad. Zaaien februari - augustus op rijen.

248 **Namenia** Zeer smaakvol. [8 g] 2,—

248.1 [40 g] 4,75



KROPSLA

Zaaien vanaf maart binnen, april - augustus in de vollegrond. Slazaad kiemt niet bij te hoge temperaturen (>25° C.)! Plantafstand 25x25 cm.

251 **Sanguine** Frans „erfstuk“. Groen met rode spikkels. Mooi en lekker! [100] 2,50

252 **Meikoningin** Oud ras. Alleen voor vroege teelt! [3 g - 1200] 1,80

253 **Yugoslavian Red Butterhead** Bladeren rood gerand. Mooi en lekker! [100] 2,50

255 **Clarion** Topras. Voor alle teelten. Schiet vrijwel niet door. [0,2 g - 200] 3,25

256 **Zwart Duits** Oud ras. Zwartzadig. [3 g] 1,80

258 **Sylvesta** Malse sla voor het hele jaar. Resistent tegen groene luis en sterk tegen schieten. [0,1 g - 100] 3,50



RAAPSTELLEN

Zaaien februari - augustus. Rijenafstand 10-15 cm.

244 **Groene** Groene. [8 g] 1,50



BATAVIASLA

De bladeren zijn knapperig (zoals bij yssla en bindsla), en sappig zonder bitterheid. Ook als „baby-leaf“ te oogsten. Zaaiperiode maart - juli.

260 **Concept** Dikke bladeren met een zeer goede smaak! [100] 2,50



YSSLA

Zaaien maart binnen of april - juli in de vollegrond. Plantafstand 35x40 cm.

262 **Saladin** Middelgrote kroppen. [1g - 600] 1,80

BINDSLA

Blad is dik, knapperig en sappig. Zoet als geen andere slasoort. Zaaien maart - juli in de vollegrond.

264 **Forellenschuss** Bindsla met rood gevlekt blad. „Erfstuk“ uit Oostenrijk. [0,2 g - 150] 2,75



BLADSLA

Onder deze noemer worden diverse type's bij elkaar gebracht. Ze kunnen jong (baby-leaf) en volgroeid geoogst worden. Telen op rijen als kropsla (m.u.v. nrs. 267 en 268). Zaaien maart - augustus.

266 **Till Heerlijke**, malse sla. [100] 2,50

267.3 **Mascara** Rode eikenbladsla. [200] 2,50

267.8 **Red Velvet** Kastanjebruinrood. Waarschijnlijk de donkerste. Gekroesd. [0,2 g - 150] 2,50



VELDSLASLA

Zaaien augustus - september. Zaaidiepte 1-2 cm.

272 **Grote Noordhollandse Lang**, smal en donkergroen blad. [5 g] 2,25



268 **Witte Dunsel** Snijsla. Zaaien maart - juni op rijen. Niet uitdunnen. [10 g] 2,25

269 **Amish Deer Tongue** Puntige bladeren met een aangename smaak. Meermaals te oogsten. [0,2 g - 150] 2,50





SLAMENGSELS

Zaaien maart - augustus.

273 **Allstar Gourmet Sla Mix** Mengsel van diverse sla-types. Rood en groen. [1 g] 2,75

750 **Misticanzaltaliaans** mengsel van cichoreisoorten, sla e.d. Prima smaak. [10 g] 1,80

780 **Ovation Greens Mix** Pittig en mild mengsel. Rucola, kyona, mizuna en amsoi. [1 g] 2,50



SLACOMPONENTEN

Volgenden soorten zijn geschikt om met andere slasoorten te mengen voor extra smaak en kleur. U kunt ze natuurlijk ook apart gebruiken.

BLADCICHOREI (*Cichorium intybus*)

Jong blad voor salades (15 zaden per 10 cm), volgroeid (4 zaden per 10 cm) ook gestoofd te gebruiken. Zaaien maart - juli.

718 **Red Rib** Rode stelen, blad groen. [1 g] 2,50



RATTESTAARTRADIJS (*Raphanus caudatus*)

765 **Rat-tail** De peulen worden in salades verwerkt. Pittig. Zaaien april - juli. [100] 2,50

MESEMBRIANTHEMUM *crystallinum* (Yskruid)


1410 *crystallinum* Zaaien vanaf half mei ter plaatse en uitdunnen. In salades of kort koken. [100] 2,50

SNIJSELDERIE

Zaaien maart - juli op een koele, vochtige plek.

276 **Amsterdamse Struik** Fijnbladig. [2 g] 1,80

277 **Zwolsche Krul** Zeer fijne krul! Bijzonder mooi! [1 g] 2,75



BLEEKSELDERIE

Zaaien april - mei onder glas. Plantafstand 30x30 cm.

279 **Tall-Utah 52/70** Groen. [200] 2,25

SNIJBIET

Zaaien half maart - augustus. Zaaiafstand 15-20 cm. Zaaidiepte 2-3 cm. Groeit weer aan, wel bijmesten.

BIONDA DI LYON

Het bijzondere aan dit ras is het gladde blad met minder bladnerven. Daardoor is het blad zeer mals!

- 280 **Bionda di Lyon** Bleekgroene, gladde bladeren die malsler zijn dan bij de andere snijbietsoorten. [10 g] 3,—
- 282 **Lucullus** Geelbladig. [10 g] 1,50
- 284 **Groene Groenbladig.** [10 g] 1,50
- 1250 **Bright Lights** Veelkleurig! [50] 2,50
- 1251 **Bright Yellow** Gele stelen. [50] 2,50
- 1253 **Magenta Sunset** Rozerode stelen. [50] 2,50
- 1254 **Vulcan** Rode stelen. [75] 2,50



SPINAZIE


Zaaitijden vroeg: januari - april en augustus - half september. Zomer: mei - juli. Zaaien op rijen of breedwerpig. Spinazie vraagt voedzame grond.



- 286 **Amsterdams reuzenblad** Voor vroege en late teelt. Scherpzadig. [70 g] 2,75 [200 g] 4,75
- 287 **Resistoflay** Rondzadig. Voor vroeg en laat. [70 g] 2,75
- 289 **Rendo F1** Zaaien februari - juni en augustus - september. Sterk tegen meeldauw. [40 g] 3,50
- 296 **Nw. Zeelandse** Zaaien eind april - mei in potjes en later uitplanten op 50x50 cm. Zaden eventueel voorweken. [20 g] 2,50

TUINKERS

Zaaien maart - september. Binnen jaarrond. 302 **Gewone** Rondbladig. [10 g] 1,50



VRUCHTGEWASSEN

ANANASKERS (Physalis)

Zaaien maart - april (20° C.). Voor kas en vollegrond.

- 2 **pruinosa** Goudgeel. Kaapse Kruisbes. [25] 2,50
- 2.4 **ixocarpa** Paars. Tomatillo. [25] 2,50

ARTISJOK

Zaaien februari - maart (20-25° C.). Jonge planten oppotten en na half mei buiten planten. Plantafstand 60-90 cm. 's Winters afdekken.


- 3 **Imperial Star** Extra vroeg! [10] 3,50
- 3.5 **Green Globe** Oud soort. Ook voor de snij. [50] 2,50



AUBERGINE

Zaaien februari - maart (20-25° C.). Na half mei buiten planten. De teelt lukt beter in de kas. Onder glas zorgen voor een open gewas (overtollig blad plukken en dieven).

- 12 **Nadia F1** Donkerpaars, langwerpig. [20] 2,50
- 12.3 **Listada de Gandia** Paarswit gestreept. Uit Italië. [15] 2,75



AUGURKEN

Zaaien vanaf eind mei ter plaatse, eventueel in potjes voorzaaien en later uitplanten. Plantafstand 15x25 cm.

- 16 **Amant F1** Vroeg. Goede opbrengst (parthenocarp). [20] 3,—

KNOLVENKEL

Zaaien april - juni in de vollegrond. Na opkomst dunnen op 20 cm.

- 120 **Zefa Fino** Prima soort. [100] 3,—



MELOENEN

Zaaien maart - april (20-22° C.). Buiten niet voor half mei planten. Beter resultaat wordt in de kas verkregen. Eventueel handbestuiving.

- 194 **Petit de Gris** Grijsgroen. Oranje vruchtvlees. Het meest geschikt voor ons klimaat.



KOMKOMMERS

Zaaien vanaf begin mei in potjes binnen en na half mei buiten planten. Plantafstand 120x50 cm.

124 Gele Tros
Oud ras met gele vruchten.
Goede smaak. [10] 3,—



124

128.6 Lemon
Crèmegeel. Rond. Laat.
[10] 2,50



128.6

COURGETTE
Zaaien april - mei op
warmte (20-22° C.), na half
mei buiten planten.
Plantafstand 1x1 m.
197 Sebring F1
Geel. Verbeterde Gold
Rush. [8] 3,—
198 Diamant F1
Groen. [10] 2,50



197



198

SUIKERMAIS
Zaaien eind april - mei op
warmte (20° C.) in potjes en
later uitplanten op 20x75
cm.

297 Extra Early Sweet
Vroeg en zoet. Geel.
[5 g - 30] 2,75



297

NIEUW - NIEUW - NIEUW
Mini-komkommer. Plukken
bij 12 -13 cm voor een
smaakvolle, zaadloze
„baby cuke“. Zeer vroeg en
goede opbrengst. Voor kas
en vollegrond.

125 Picolino F1
Mini-komkommer (12 cm).
[10] 4,—



125

JOHANNA

Dit nieuwe soort levert dikvlezige
vruchten van 30-35 cm lang. Jong
kunnen ze als augurken gebruikt
worden. De opbrengst is zeer goed en
de vruchtzetting is vroeg. De smaak is
voortreffelijk.

126 Johanna Voor buitencultuur.
30 cm lang.

[30] 2,—



126

128 La Diva Voortreffelijke smaak,
vooral jong (10-12 cm). Jong geplukt
vrijwel zaadloos. Voor kas en vollegrond.
[20] 2,75



128

PAPRIKA / PEPER

Warm voorzaaien (20-22° C.) in februari - maart. Vanaf half mei buiten planten. In tunnel of kas lukt de teelt beter. Plantafstand 40 cm.

195 Roberta F1 Donkerrood. Zoet. Zeer vroeg. Voor binnen en buiten.

[20] 3,25

195.1 Tuba Zeer vroege, langwerpige paprika. Rood. Voor binnen-en buitencultuur.

[20] 3,25

195.4 Topepo Rosso Tomaatpaprika. Zoet.


[40] 2,50

196.3 Mira Crèmekleurig. Langwerpig. Vroeg.

[40] 2,50

196.9 De Cayenne Niet te scherpe peper. Zeer geschikt om te bakken.

[20] 2,75



195



195.1



195.4



196.3



196.9

TOMATEN

Zaaien maart - april op warmte (20° C.). Plantafstand 50 cm. Vraagt veel water (niet op het blad gieten!) en voeding. Bij buitenteelt is het belangrijk te voorkomen dat het gewas nat is (meeldauwaantasting). Dit kan d.m.v. een overkapping. In de kas lukt de teelt beter.

Vroege tomaten:

Dit zijn de vroegste tomaten. Door deze vroegheid is de kans op ziekte wat kleiner.

3010 Apis F1 Middelvroeg. Kan direct ter plaatse
gezaaid worden(!). Hoge opbrengst. Sterk tegen droogte
en kou. [20] 3,—

3040 Promyk Zeer vroeg. Zeer sterk tegen slecht
weer en lage temperaturen. Vruchten ca. 100 g.
Laagblijvend. [40] 2,50

3075 Stupicke Erfstuk uit Tsjechië. Kleinere vruchten.
Zeer goede smaak! [20] 2,75



3010



3040



3075

Ronde tomaten:

3160 Green Zebra Groen met geelgroen. [20] 2,25

3180 Moneymaker Oud standaardras. [40] 1,80

3210 Nyagous Bijna zwart. Goede smaak. [20] 2,75

3230 Red Zebra Improved Rood met gele strepen.
[20] 2,25



3160



3210



3230

TOLSTOI F1

Deze buitentomaat heeft zeer goede eigenschappen. De smaak is meer dan goed. De vruchten worden ong. 100 g zwaar. De planten zijn behoorlijk sterk tegen ziekte. Tolstoi is een absolute aanrader! De zakjes bevatten 40 zaden!

3265 Tolstoi F1 Voor buitencultuur. Behoorlijk sterk tegen ziekte. Lekker.

[40] 2,75



3265



3265

Vleestomaten:

3305 **Betalux Rood.** Aardappelblad, daardoor sterk tegen ziekte. Zeer vroeg!

Laagblijvend.

[40] 2,50

3310 **Black Sea Man** Bruine vruchten. Aardappelblad. Struikvorm.

[20] 2,75

3320 **Black from Tula** Russisch „erfstuk“. Bijzonder lekker.

[20] 2,75

3400 **Marmande** Oud ras. Vleestomaat.

[40] 1,50

3420 **Pink Brandywine** Roze.

[20] 2,25

3430 **Berner Rose** Zeer goede smaak! Lichtroze kleur. Dunne huid.

[10] 3,—

3450 **Tasty Evergreen** Vruchten rijpen van groen naar geelbruin.

[20] 2,75

3480 **White Beauty** Crèmewit.

[20] 2,75



3305



3310



3320



3420



3430



3450



3480

Kerstomaten:

Deze kunnen goed in potten geteeld worden.

3510 **Brown Berry** Bruin. [20] 2,25

3515 **Black Cherry** Bruinrood. Hoge opbrengst. Zeer goede smaak. [15] 2,75

3540 **Gardener's Delight** Rood. Zeer zoet. Iets groter. [20] 2,25

3550 **Green Grape** Groengeel. Zeer smaakvol. [20] 2,75

3555 **Maskotka** Rood. Laagblijvend. Vroeg. [40] 2,50

3557 **Mirabelle Blanche** Crèmekleurig. [20] 2,50

3560 **Orange Berry** Bleekgroen, rijp oranje. [20] 2,25

3565 **Ola Polka** Geel. Vroeg. Aardappelblad, sterk tegen ziektes. Zeer geschikt voor potcultuur. [40] 2,50



3510



3515



3540



3550

Roma - tomaten:

Ovaalvormige tomaat met een voortreffelijke smaak.

Wordt ook wel pruimtomaat genoemd.

3660 **Kmicic** Rood. Laagblijvend. [40] 2,50


3700 **Lemon Tree** Citroengeel. [20] 3,—

3710 **Purple Russian** Pruihvormig. Purperzwart. Prima smaak, zoet en vlezig. Productief en koutolerant. [20] 3,—

3750 **San Marzano** Rood. Zeer goede smaak. [10] 3,—




3555



3557



3560



3565

Diverse soorten:

3920 **Coeur de Boeuf** „Ossenhart“. Rood. [20] 2,25

3960 **Green Sausage** Langwerpig, groen. [20] 2,25



3660



3700



3710



3750



3920



3960

Diverse soorten:

4010 **Micro Tom F1** Voor potten.
30-40 cm hoog. Hoge opbrengst!
[15] 3,—



4025 **Quadro** Zeer sterk tegen
phytophthora. Zeer hoge opbrengst.
Smaak is goed. [20] 2,75

4030 **Red Fig** Rode, peervormige
vruchten. [20] 2,75

4040 **Riesentraube** Vruchten zo
groot als een druif. Enorme
opbrengst. [20] 2,75

4080 **Yellow Submarine** Geel.
Peervormig. Erg lekker! [20] 2,25

4090 **Zwarte Truffel** Bruinzwart.
Peervormig. Lekker en productief.
[20] 2,75

BODEMBEDEKKENDE TOMAAT

Micro Cherry is uniek door zijn
groeivorm. De planten groeien vlak
over de grond en dekken de
bodem volledig af. De planten
leveren een grote hoeveelheid
kleine rode vruchten. Sterk tegen
ziekte. Hoogte tot 60 cm. Ook voor
grote containers.



4000 **Micro Cherry** Rode kerstomaat. [10] 3,50



SOLANUM melanocerasum

Afkomstig uit de tropische
streken van West-Afrika. Zaaien
maart - april op warmte (20-22°
C.). Na half mei buiten planten.
Deze zwarte bessen zijn NIET
GIFTIG! Ze zijn smakeloos en
worden met suiker (½ kopje per
500 g) op smaak gebracht.
Prima voor de bereiding van
jam en taart. Goed in te vriezen. De
vertakte planten hebben een doorsnee
van 1 m. Plukken zodra de bessen van
glanzend zwart overgaan in dofzwart.



1420 **Garden Huckleberry**

[30] 2,75



GROUND CHERRY (Physalis pruinosa)

Nauw verwant met Ananaskers. Het
bijzondere hieraan is de bodembedekkende
groeiwijze. Zaaien maart - april op
warmte (20-22° C.). Na half mei
buiten planten. De planten worden
45 cm hoog en 60 cm breed. Daarom
ook geschikt om onkruid te onderdrukken.
Verder is de smaak meer dan
voortreffelijk. Wordt gebruikt voor
de bereiding van jam, taart, om
over ijs te doen en in verse
fruitsalades. Vormt vruchten van
eind juli tot aan de vorst.

1430 **Aunt Molly's** Afkomstig uit Polen.

[30] 2,75



TETRAGONOLOBUS purpureus

Aspergeerwt. Zaaien april - mei.
De peulen jong plukken. Prachtige,
purperen bloemen.

1105 **purpureus** Jong plukken!
Bloemen purperkleurig. [30] 2,50



CHENOPODIUM capitatum
(Aardbeispinazie)

Zaaien maart - juni. Jong als spinazie
of sla te gebruiken. De rode vruchten
lijken op aardbeien en zijn eetbaar.

1175 **capitatum** Mooi!

[200] 2,50



Kruiden in de Orangerie te Potsdam

WORTELGEWASSEN

BIETEN

Zaaien vanaf eind maart tot begin juli. Rijanafstand 30 cm. In de rij dunnen op 10 cm.

- 19 **Solist** Eenkiemig. Dunnen is niet nodig, mits op afstand (8-10 cm) gezaaid. [200 - 3 g] 2,—
- 20 **Egyptische platronde** Platronde. Vroeg, niet voor bewaring. [350 - 8 g] 1,50
- 21 **Pablo F1** Mooie kleur. Prima smaak. [300 - 5 g] 2,—
- 22 **Boro** Goed bewaarbaar. [300 - 5 g] 2,—
- 1125 **Bull's Blood** Prachtig, donkerrood blad dat in salades gebruikt wordt. Ronde, rode biet. Een sieraad in moes-en siertuin! [75] 2,25
- 25.4 **Albino Reselected** Witte biet. [50] 2,25
- 25.6 **Chioggia** Binnenzijde rood met wit. [50] 2,50
- 25.8 **Burpees Golden** Oranje, geel van binnen. [50] 2,50



WITLOF

Zaaien half mei - begin juni. In de rij dunnen op 12-14 cm. Oktober - november oogsten en in emmers (donker) zetten (zonder dekgrond).

- 32 **Zoom F1** Zonder dekgrond. [250 - ½ g] 2,75

KOOLRAPEN

Zaaien eind mei - half juni. Uitdunnen op 30 cm.

- 190 **Helenor** Geelvezig. Blauwe kop. [300 - 1 g] 1,80

PASTINAKEN

Zaaien eind april - mei op rijen.

- 209 **Javelin F1** Gladde wortels. Vroeg. [150 - 1 g] 2,25

WORTELPETERSELIE

Zaaien maart - april op rijen. De wortels worden in de herfst gerooid en aan soepen of sauzen toegevoegd, of geraspt in salades. Het blad als kruid gebruiken.

- 213 **Halflange** Halflang. [1000 - 1g] 2,50

SCHORSENEREN

Zaaien in april op rijen. Per 2-3 cm 1 zaadje.

Zaaddiepte 2-3 cm. Vraag een diep losgemaakte grond.


- 274 **Hoffmann's Schwarze Pfahl** Een Duits topas. Halflang tot lang. [5 g - 300] 2,75



RADIJS

Zaaien maart - augustus op rijen. Elke 3-4 cm. 1 plantje.

- 226 **Scarlet Globe - Rebel Rood**, sterk tegen voos worden. [350 - 4 g] 1,80
- 228 **Zlata** Geel. Rond. [8 g] 2,50
- 230 **Jutrzenka** Roze. Eivormig. [8 g] 2,50



KNOLSELDERIE

Zaaien half maart - half april op warmte (20° C.). Later uitplanten op 40x40 cm.

- 278 **Brillant** Ronde knol. Witte binnenkleur. [200] 2,25

INMAAKUI

Zaaien half maart - begin mei op rijen. Niet dunnen.

- 312 **Barletta** Bekend ras. [4 g - 800] 2,50

PLANTUIEN

Planten maart - april. Plantafstand 30x10 cm.

- 314 **Centurion** Hooggrond. Goed bewaarbaar. [250 g - 70] 3,—
[500 g - 140] 4,75



PLANTSJALOTTEN

Planten in april.

- 316 **Red Sun** Rood. [250 g - 7] 3,25
[500 g - 14] 4,75



UIEN

Zaaien half maart - eind april op rijen. In de rij uitdunnen op 10-15 cm. Zaaidiepte 2 cm.

- 306 **Noordhollandse Bloedrode** Rood. Platronde. [200] 2,50
- 309 **Hyskin F1** Rond. Geel. [2 g - 500] 2,50



BOSUI

Jong geogst gebruikt in salades. Dikker zaaien. Zaaien half maart - april.

- 310 **White Lisbon** [2 g - 500] 2,—

STENGELUI

Zaaien februari op warmte of half maart - eind april in de vollegrond. Op 5-10 cm uitdunnen of uitplanten op 10x40 cm.

- 311 **Parade** Lange schacht. [2 g - 200] 2,25

WORTELEN

Zaaitijden - vroeg: maart - augustus. Zomer: maart - juni. Winter: april - mei. Dun zaaien!

318 **Amsterdamse Bak 2 - ABK** Vroeg. Ook voor in de bak. [4 g] 2,—



319




324



327



330



336

319 **Mokum F1** Het topas! Vroeg.

[1 g - 600] 2,50

324 **Napa F1** Verbeterde Nantes. Middelvroeg. Zomerteelt.

[1 g - 600] 2,50

327 **Bergen F1** Winterwortel. Zeer uniform.

[1 g - 500] 2,50

328 **Flakkese 2 - Vita Longa** Winterwortel.

[2 g - 1000] 2,50

330 **Atlas** Verbeterde Parijse Markt. Rond.

[2 g - 1000] 2,50

336 **Purple Haze F1** Paars. Binnenzijde rood. Laat.

[250] 3,—

Nieuw ras dat sterk is tegen de wortelvlieg!

Deze wortel kunt u zonder gebruik van bestrijdingsmiddelen telen. Niet 100% resistent.

338 **Resistafly F1** Nantes-type. Goede kleur. [500 - 1 g] 3,—

WORTELZAAD IN PILVORM

340 **Nantes** Middelvroeg.

[250] 3,—

Wij bieden 2 soorten in pilvorm aan.

345 **Flakkese**

Laat. [250] 3,—

OOSTERSE GROENTEN

KAILAN

Lijkt op broccoli. Zaaien juli - begin augustus in de vollegrond of eerder warm voorzaaien en uitplanten op 25x25 cm. Voor de bloei oogsten, daarna volgen de zijstengels. Bloeiend heel mooi („Siermoestuin“).

915 **Green Lance**

[100] 2,25



915



960

PAK CHOI

Warm voorzaaien (20° C.) in april - juni of eind juni - half augustus in de vollegrond. Plantafstand 30x30 cm.

960 **Joi Choi F1** Wit.

[100] 2,75

KEUKENKRUIDEN

BASILICUM

Zeer populair keukenkruid. Zaaien vanaf april op warmte (20° C.) in potjes (4-6 zaden) en na half mei buiten planten. Vanaf eind mei buiten zaaien. Basilicum vraagt veel warmte. Eenjarig.

423 **Amethyst Improved** De donkerste, purperkleurige basilicum!

[50] 3,—

425.9 **Nufar** Grootbladig. Fusariumtolerant. Ook voor pesto.

[½ g - 250] 1,80 [5 g] 5,—

426 **Purple Ruffles** Gekruild blad. Paarsbruin.

[100] 2,50

427.8 **Mrs. Burns' Lemon** Citroenbasilicum.

[½ g - 250] 1,80 [5 g] 5,—

428.8 **Cinnamon** Kaneelbasilicum.

Nr. 428.8 [½ g - 250] 1,80 [5 g] 5,—



423



425.9



426



427.8

Kruiden in de Orangerie te Potsdam

BASILICUM UIT THAILAND

429.8 **Thai Magic**

Dikke, groene bladeren. Bloeiend een sieraad in uw tuin! Milde, zoete smaak met een zweem van anijs. [¼ g - 125] 2,75 [2 g] 8,—



429.8

BIESLOOK

Zaaien mei - augustus in de vollegrond of eerder binnen in potjes. Vast.

430 **Fijne** Fijnbladig.

[1½ g] 2,—

434 **New Belt** Knoflook-bieslook. Zonder nasmaak.

[100] 2,75



434

BORAGE

Zaaien april - juni. Eenjarig. 450 *officinalis*

[100] 1,80



450

BONENKRUID

Zaaien mei ter plaatse. Eenjarig.

445 **Aromata**

Intens aroma. [200] 2,25



445

DILLE

Zaaien april - juni ter plaatse.

465 **Bouquet** [1 g] 1,80



465

KAMILLE

Zaaien april - mei ter plaatse. Eenjarig.

490 [½ g] 1,80

KERVEL

Zaaien maart - juni. Eenjarig.

495 **Massa** [5 g] 1,80

KORIANDER

Zaaien april - mei ter plaatse. Eenjarig.

507 **Santo** Bladkoriander. [3 g] 1,80



428.8

PERILLA

Zaaien maart - april op warmte of mei ter plaatse.

547 **Shiso Red** Roodbladig. [100] 2,25

STEVIA rebaudiana (Honingkruid)

Extreem zoet kruid. Warm voorzaaien. Na half mei buiten. Verlangt warmte. Eenjarig.

567 **Sweet Herb** [10] 3,50



507

LAVAS

Maggikruid. Zaaien in mei ter plaatse of voorzaaien. Vast.

515 [½ g] 1,80

LAVENDEL

Zaaien maart - mei.


522 **Origano**

Het prachtige, varenachtige blad geurt naar majoraan! Ook voor potten! Lange bloeitijd (mei-oktober).

[50] 3,—




522



547



567



Meer dan 40 soorten Zinnia's!