

GEMÜSESAMEN

Die verschiedenen Sorten sind gruppenweise geordnet. Zwischen [] steht die Kornzahl (ungefähr) pro Verpackung.

HÜLSENFRÜCHTE

STANGENBOHNEN (Schwertbohnen)

Aussaart Mitte Mai - Ende Juni. 5-7 Bohnen pro Stange.

- 35 **Algarve** Fröh. Auch fürs Gewächshaus. [100 - 50 g] 3,50
 37 **Golden Gate** Gelbe Hülsen. Sehr schmackhaft. [60 - 30 g] 3,50

PRUNKBOHNEN

Aussaart Mitte Mai - Ende Juni. 3-5 Bohnen pro Stange. Jung gepflückt sehr schmackhaft.

- 40 **Hestia** Niedrige Sorte. Auch für Töpfe als Ziergemüse! [30] 4,50
 41 **Mergoles** Weissblühend. Ohne Faden. [50 - 50 g] 3,25
 42 **Lady Di** Rotblühend. Ohne Faden. [50 - 50 g] 3,50


STANGENBOHNEN

Aussaart Mitte Mai - Ende Juni. 5-7 pro Bohnen Stange.

COBRA:

Diese Sorte hat vorzügliche Eigenschaften. Die schwarzen Samen sind stark beim Keimen (dies gilt für alle buntgefärbten Bohnen). Die Blütenfarbe ist lila. Der Ertrag ist innerhalb der langen Erntezeit enorm. Und der Geschmack ist mehr als gut. Auch für das Gewächshaus geeignet. Sehr empfehlenswert!

- 43 **Cobra** Hervorragende Sorte. [125 - 50 g] 3,75



- 44 **Westlandse** Doppelte Prinzess für Stangen. [125 - 50 g] 3,25
 46 **Mechelse tros** Einfache Prinzess. Feine, flache Hülsen. [200 - 50 g] 3,—
 47 **Sultana** Erlesene Sorte. Hülsen 18 cm lang und dünn. [100 - 40 g] 3,50

STANGENBOHNEN (Speckbohnen)

Aussaart Mitte Mai - Ende Juni. 5-7 Bohnen pro Stange.

- 50 **Neckarkönigin** Grünhülsig. Zart. [100 - 50 g] 3,75
 51 **Blauhilde** Lilablauhülsig, verfärben grün beim Kochen. [60 - 20 g] 3,50



BUSCHBOHNEN (Schwertbohne)

Aussaart Mitte Mai - Mitte Juli. Bei Reihensaat Aussaat auf 50x10 cm. Bei Horstsaat 4 Samen auf 50x40 cm.

- 53 **Atlanta** Erlesene Sorte. Lange, grade Hülsen. Auch geeignet für sehr späte Aussaat. [140 - 50 g] 3,—
 54 **Capitano** Gelbe Hülsen! 15 cm lang. Rechte Hülsen. Pflanzhöhe 55 cm. [150 - 50 g] 3,—



BUSCHBOHNEN

Aussaart Mitte Mai - Mitte Juli. Bei Reihensaat Aussaat 50x10 cm. Bei Horstsaat 4 Samen auf 50x40 cm. Aussaatiefe 2-3 cm.

- 58 **Record** Verbesserter Holl. Doppelte Prinzess. Alte Sorte. Fleischig. [275 - 75 g] 3,—
 59 **Montano** Fleischige Hülsen. Sehr hoher Ertrag. Lange Erntezeit. Auch für sehr späte Aussaat. [275 - 75 g] 3,50
 61 **Prelude** Sehr früh, darum geeignet für sehr späte Aussaat. Fleischig. [250 - 75 g] 3,— [600 - 200 g] 5,50
 65 **Primel** Lange Hülsen (18 cm). Fleischig. Kräftig. Zarte Bohne für Feinschmecker. [100 - 50 g] 5,—
 67 **Amigo** Verbesserte Odessa. Feinhülsig, 11 cm lang. Wird „Chinabohne“ genannt. [275 - 50 g] 2,75
 70 **Valdor** Gelbe Hülsen. Zart. [250 - 50 g] 3,25
 71 **Océanis** Echter Haricot vert (Filetbohne). Sehr jung und dünn pflücken! [250 - 40 g] 3,50



TROCKENBOHNEN

Aussaart Mai - Juni. Anbau wie Buschbohnen.

- 72 **Bruine Noordhollandse** Braune Bohnen. [150 - 75 g] 3,75
 73 **Red Kidney** Rot. Wird in Salaten verwendet. [30 g] 3,50
 73.2 **Yin Yang** Schwarz-weiss. Guter Geschmack. [20 g] 3,50
 75 **Stokkievitsbonen** Braun gesprenkelte Bohnen. Stangenbohne. [50 g] 4,50



PUFFBOHNEN (Dicke Bohnen)

Aussaat Februar - April. Reihenabstand 65 cm. Ein Samen pro 10 cm oder 3 Samen pro 30 cm. Aussaatiefe 5-8 cm.

78 **Suprifer** Höhe 100-125 cm. Hoher Ertrag. Braun verfärbend. Spät. [100 g] 3,— [250 g] 4,75

79 **Monica** Sehr früh. Weisskochend. Höhe 100-120 cm. Grosskörniger als Suprifer. [100 g] 3,— [250 g - 4,75]

82 **Scorpio** Weisskochend. Verb. Dreifach Weisser-type. Spät. [100 g] 3,— [250 g] 4,75

KAPUZINERERBSEN

Aussaat im März - April.

Aussaatabstand 2-3 cm.

Aussaatiefe 2-4 cm.

Reihenabstand 1 m

(Reiser) oder 50 cm (Busch).

84 **Blauwschokkers**

Höhe 150 cm. Mit Reiser anbauen. [200 - 75 g] 3,50

88 **Desiree** Höhe 50 cm. „Blauwschokker“ für Buschanbau.

[200 - 50 g] 3,50



ERBSEN

Aussaat im März - April. Aussaatabstand 3-5 cm.

Aussaatiefe 3-5 cm. Hohe Sorten mit Reiser anbauen.



Reihenabstand 1 m (Reiser) oder 40 cm (Busch).

91 **Charmette** Feine Sortierung. Höhe 50 cm. [275 - 40 g] 3,75

94 **Kelvedon Wonder** Höhe 50 cm. Süss. [300 - 75 g] 2,50

96 **Markana** Höhe 60 cm. Selbststützend durch die vielen Ranken. Schmackhaft. [200 - 50 g] 3,50

104 **Groene Krombek (Marktveroveraar)** Höhe 60 cm. Rundsamig. Langhülsig. [250 - 75 g] 3,25



ZUCKERERBSEN

Aussaat im März - April. Aussaatabstand 3-5 cm. Aussaatiefe 3-5 cm. Hohe Sorten mit Reiser anbauen. Reihenabstand 1 m (Reiser) oder 40 cm (Busch).

111 **Norli** Höhe 50 cm. Hoher Ertrag. [250 - 50 g] 3,—

112 **Grijze roodbloeiende** Rotblühend. Höhe 80 cm. [250 - 75 g] 3,—

113 **Sweet Delight** Fast fadenlos! Mittelfrüh. Breite, rechte Hülsen. 9 cm lang. [75 g] 3,75

114 **Heraut** Früh. Höhe 100 cm. [250 - 75 g] 2,50

115 **Reuzensuiker** Grosse Hülsen, 12 cm lang.. Hoher Ertrag. Höhe 90 cm. [250 - 75 g] 3,50

KNACKERBSEN

Verwenden als Zuckerbönsen oder ausgewachsen wie Bohnen. Mit Reiser anbauen.

118 **Delikett** Höhe 90 cm. [150 - 75 g] 3,25



SOJABOHNEN

Aussaat ab Mitte Mai. Eventuell mit Vorkultur. Pflanzabstand 10 cm. Reihenabstand 50 cm. Die Hülsen

werden jung wie Erbsen verzehrt oder getrocknet.

1395 **Fiskeby V** Geeignet für unser Klima. [100] 3,75



KOHLGEWÄCHSE

BROKKOLI

Aussaat im März im Haus oder April - Juni im Beet. Pflanzabstand 50x50 cm.

27 **Fiesta F1** Hoher Ertrag. [50] 2,50



BLUMENKOHL

Aussaat im Januar - Juni. Pflanzabstand 60x60 cm.

140 **Fargo F1** Für Frühjahr, Sommer und Herbst. [30] 3,75

141 **Di Sicilia** Tiefpurpur! Wird roh oder gekocht (verfärbt beim Kochen) gegessen. Für Herbstanbau. [50] 3,—

142 **White Gold F1** Turmförmig, grün. Für Sommer und Herbst. [25] 4,—



GRÜNKOHL

Aussaat Mai - Juni.

Pflanzabstand 65x50 cm.

146 **Westlandse Herfst** Halbhoch, erträgt ein wenig Frost. [400 - 2 g] 1,50

147 **Reflex F1** Feingekrauste Hybride, stark gegen Frost. Dunkelgrün. [100] 3,50

1145 **Redbor F1** Wunderschöner, roter Grünkohl. [50] 3,50


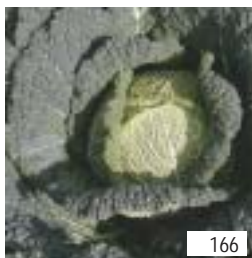
1275 **Toscana** Toskanischer Palmenkohl. Zierlicher Grünkohl. [50] 2,25



ROTKOHL

Aussaat März - April. Pflanzabstand 60x50 cm.

152 **Aurore F1** Kann kurze Zeit gelagert werden. [40] 3,—



WEISSKOHL

Aussaat März - April. Pflanzabstand 60x55 cm.

174 **Bartolo F1** Erntezeit Ende August - Anfang Dezember. [40] 3,—



WIRSING

Aussaat Februar - Mai. Pflanzabstand 65x60 cm.

166 **Wirosa F1** Erntezeit Ende August - Mitte Januar. [40] 3,—

1235 **Deadon F1** Rotgrün. Erntezeit September-Januar. [40] 3,—

1237 **Bloemendaalse Gele** Alte Sorte. Gelb. Schön und ausserdem sehr schmackhaft. [50] 2,50

SPITZKOHL

Aussaaf Ende Februar - Ende Juni. Pflanzabstand 40x40 cm.

176 **Caramba F1** Erntezeit Juni - November. [40] 3,—

177 **Kalibos Rot!** Guter Geschmack. [50] 3,—



ROSENKOHL

Aussaaf im April. Pflanzabstand 60x60 cm.

180 **Diablo F1** Erntezeit September - November. [30] 4,—

1265 **Rubin Rote Sprossen.** Schön und prima Geschmack. [30] 3,—



CHINAKOHL

Aussaaf Mitte Juli - Anfang August. Vereinzeln auf 25 cm.

185 **Nikko F1** Kurzer Strunk. Weniger schosserempfindlich. [50] 2,50

KOHLRABI

Aussaaf im März im Haus und ab Mitte April im Beet. Bei zu viel Kälte bildet Kohlrabi Schosser! Pflanzabstand 30x30 cm.

187 **Korist F1** Weiss. Kann länger durchwachsen ohne pelzig zu werden. [40] 3,—



BLATTGEWÄCHSE



ENDIVIEN

Früher Endivien ab April aussäen. Aufziehen bei 18-20° C. um Schosser vorzubeugen. Später Endivien aussäen Ende Juni - Mitte Juli. Pflanzabstand 40 cm.

4 **Nuance** Für früh und spät. [300 - ½ g] 2,50

8 **Breedblad volhart winter** Spät. [1000 - 3 g] 1,50

10 **Bossa** Spät. Aufrechter Wuchs. [300 - ½ g] 2,50



SNIJMOES

Aussaaf März - August. Reihenabstand 20 cm.

186 **Blauwe Groninger** Jung ernten. [500 - 2 g] 2,50

PETERSILIE

Reihenaussaaf im März - August an einer kühlen, feuchten Stelle. Keimt langsam. Fruchtwechsel beachten (1x pro 4 Jahr an der gleichen Stelle).

210 **Gewone Snij** Würzig. Glattblättrig. [1500 - 3 g] 3,—

212 **Moskrul 2 - Petra** Feingekraut. Regeneriert schnell nach dem Schnitt. [1500 - 3 g] 2,—

PORREE

Aussaattermine; Sommer: Januar - Februar, Herbst: März - April, Winter: April. Pflanzabstand 15x20 cm. Pflanztiefe 15 cm. Porree verlangt extra Kali.

218 **Jolant** Spitzensorte für Sommer und Herbst. [300 - 1 g] 2,75

220 **Blauwgroene** Winter Winterporree. [750 - 2 g] 1,80

224 **Blauwgroene** Winter - Forrest Spitzensorte. Echter Winterporree. Stark gegen Krankheit. [300 - 1 g] 2,75



PORTLAK

Aussaaf Mitte Mai - Mitte August an einer feuchten Stelle.

214 **Groene** Grünblättrig. [5 g] 2,50

RAUKE

Populäres Gewächs mit einem Nussgeschmack. Mit allen Salaten zu mischen. Aussaaf auf Reihen im März - August.

790 **Apollo** Rundblättrig. 3-5 Mal ernten ist möglich, wenn rechtzeitig gepflückt. [2 g] 1,80

792 **selvatica** Wilder Rucola, mit stark eingeschnittenem Blatt. Winterfest. Besonders geeignet für Wintergemüse. [200] 3,—



ZUCKERHUT

Aussaaf Mitte Juni - Juli im Beet oder in Saatplatten.

Später auf 25 cm auspflanzen.

247 **Vroege zelfsluitende** Gut geschlossener Kopf. [3 g - 800] 2,25

248 **Namenia** Sehr schmackhaft. [8 g] 2,— 248.1 [40 g] 4,75



KOPFSALAT

Aussaaf ab März im Haus, April - August ins Freiland. Salatsamen keimt nicht bei zu hohen Temperaturen (>25° C.). Pflanzabstand 25x25 cm.

251 **Sanguine** Französisches „Erbstück“. Grün mit roten Punkten. Sehr schön und prima Geschmack. [100] 2,50

252 **Meikoningin** Alte Sorte. Nur für frühe Aussaaf! [3 g - 1200] 1,80

253 **Yugoslavian Red Butterhead** Blätter mit roten Rändern. Guter Geschmack und ausserdem schön! [100] 2,50

255 **Clarion** Spitzensorte. Für alle Aussaattermine. Bildet kaum Schosser. [0,2 g - 200] 3,25

256 **Zwart Duits** Alte Sorte. Schwarzsamig. [3 g] 1,80

258 **Sylvesta** Zarter Salat für alle Aussaattermine. Resistent gegen Blattlaus und bildet kaum Schosser. [0,1 g - 100] 3,50

STIELMUS

Aussaaf Februar - August. Reihenabstand 10-15 cm.

244 **Groene** Grüner. [8 g] 1,50



251



253



255

BINDESALAT

Die Blätter sind dick, knusprig und saftig. Süß wie kein anderer Salat. Aussaat März - Juli ins Freiland.

264 **Forellenschuss** Bindsalat mit rotem geflecktem Blatt. „Erbstück“ aus Österreich. [0,2 g - 150] 2,75

FELDSALAT

272 **Grote Noordhollandse** Langes, schmales und dunkelgrünes Blatt. [5 g] 2,25

SALATMISCHUNGEN

Aussaat März - August.

273 **Allstar Gourmet Sla Mix** Mischung verschiedener Typen. Rot und grün. [1 g] 2,75

750 **Misticanza** Italienische Mischung von Cichoreisorten, Salat usw. Prima Geschmack. [10 g] 1,80

780 **Ovation Greens Mix** Würzig und mild gemischt. Enthält Rucola, Kyona, Mizuna und Amsol. [1 g] 2,50



264



272

BATAVIASALAT

Die Blätter sind knusprig (wie bei Eissalat oder Römersalat) und saftig, ohne Bitterkeit. Auch als „baby-leaf“ zu ernten. Aussaattermin März - Juli.

260 **Concept** Dicke Blätter mit einem hervorragenden Geschmack! [100] 2,50

EISSALAT

Aussaat ab März im Haus, April - Juni ins Freiland.

Pflanzabstand 35x40 cm.

262 **Saladin** Mittelgrosse Köpfe. [1g - 600] 1,80

BLATTSALAT

Hierzu gehören verschiedene Salattypen. Man kann sie jung (baby-leaf) und ausgewachsen ernten.

Reihenbau oder als Kopfsalat (ausgenommen Nrs. 267 und 268). Aussaat März - August. Aussaatiefe 1-2 cm.

266 **Till** Sehr schmackhafter, knackiger Salat. [100] 2,50

267.3 **Mascara** Roter Eichenblattsalat. [200] 2,50

267.8 **Red Velvet** Kastanienbraunrot. Wahrscheinlich der Dunkelste. Gekraut. [0,2 g - 150] 2,50

268 **Witte Dunsel** Schnittsalat. Aussaat März - Juni auf Reihen. Nicht verziehen. [10 g] 2,25

269 **Amish Deer Tongue** Spitze Blätter mit einem angenehmen Geschmack. Mehrmals erntbar. [0,2 g - 150] 2,50



260



262



266




273



750



780



267.3



267.8



268

SALATKOMPONENTE

Folgende Sorten kann man mit anderen Salatsorten mischen für mehr Variation in Geschmack und Farbe. Auch separat zu verwenden.

BLATTCICHOREI (*Cichorium intybus*)

Junges Blatt für Salate (15 Korn pro 10 cm), ausgewachsen (4 Korn pro 10 cm) auch als Schmortgemüse zu verwenden. Aussaat März - Juli.

718 **Red Rib** Rote Stiele, grünes Blatt. [1 g] 2,50

RATTENSCHWANZRADIES (*Raphanus caudatus*)

765 **Rat-tail** Die Hülsen werden in Salaten verwendet. Würzig. Aussaat April - Juli. [100] 2,50

MESEMBRIANTHEMUM *crystallinum*

1410 **crystallinum** Direktsaat ab Mitte Mai und verziehen. In Salate oder kurz kochen. [100] 2,50



765



1410



718



269

SCHNITTESELLERIE

Aussaat im März - Juli an einer kühlen, feuchten Stelle.

276 **Amsterdamse Struik** Feinblättrig. [2 g] 1,80

277 **Zwolsche Krul** Sehr feingekraut! Besonders schön! [1 g] 2,75

BLEICHSELLERIE

Aussaat April - Mai unter Glas. Pflanzabstand 30x30 cm.

279 **Tall-Utah 52/70** Grün. [200] 2,25



276



277



279

MANGOLD

Aussaart März - August. Aussaat Abstand 15-20 cm. Aussaattiefe 2-3 cm. Öfter erntbar, dann extra düngen.

BIONDA DI LYON

Diese Sorte unterscheidet sich von den anderen Mangoldsorten durch das glatte Blatt mit wesentlich weniger Blattnerven. Das Blatt ist dadurch sehr zart.

280 **Bionda di Lyon** Blassgrüne, glatte Blätter die zarter sind im Vergleich zu den anderen Mangoldsorten. [10 g] 3,—



280

282 **Lucullus** Gelbblättrig. [10 g] 1,50

284 **Groene** Grünblättrig. [10 g] 1,50

1250 **Bright Lights** Mischung aller Farben! [50] 2,50

1251 **Bright Yellow** Gelbe Stiele. [50] 2,50

1253 **Magenta Sunset** Rosarote Stiele. [50] 2,50

1254 **Vulcan** Rote Stiele. [75] 2,50



1250



1251



1253



1254

SPINAT


Aussaattermine
früh: Januar - April
und August - Mitte
September.
Sommer: Mai - Juni.
Reihensaat oder
breitwürfig. Spinat
verlangt einen
nährstoffreichen
Boden.



286



289



296

286 **Amsterdams reuzenblad** Sowohl geeignet für frühe als späte Aussaat. Scharfsamig. [70 g] 2,75 [200 g] 4,75

287 **Resistoflay** Rundsamig. Für früh und spät. [70 g] 2,75

289 **Rendo F1** Aussaat Februar - Juni und August - September. Tolerant gegen Mehltau. [40 g] 3,50

296 **Nw. Zeelandse** Aussaat Ende April - Mai in Töpfe und später auspflanzen auf 50x50 cm. Samen eventuell aufweichen. [20 g] 2,50

KRESSE

Aussaart März - September. Im Haus ganzjährig.

302 **Gewone**
Rundblättrig. [10 g] 1,50



302

FRUCHTGEWÄCHSE

ANDENBEERE (Physalis)

Aussaart März - April (20° C.). Für Gewächshaus und Freiland.

2 **pruinosa** Goldgelb. Kapstachelbeere. [25] 2,50

2.4 **ixocarpa** Lila. Tomatillo. [25] 2,50



2



2.4



3



3.5

ARTISCHOCKE

Aussaart Februar - März (20-25° C.). Junge Pflanzen umtopfen und ab Mitte Mai ins Freiland pflanzen. Pflanzabstand 60-90 cm. Im Winter abdecken.

3 **Imperial Star** Extra früh! [10] 3,50

3.5 **Green Globe** Alte Sorte. Auch als Schnittblume. [50] 2,50

EIERPFRUCHT

Aussaart Februar - März (20-25° C.). Ab Mitte Mai ins Freiland pflanzen. Im Gewächshaus mehr Erfolg. Dann eventuell einen Teil der Blätter pflücken.

12 **Nadia F1** Dunkelviolett, länglich. [20] 2,50

12.3 **Listada de Gandia** Lilaweiß gestreift. Aus Italien. [15] 2,75



12



12.3



16

EINLEGE GURKEN

Direktsaat ab Ende Mai, eventuell vorziehen in Töpfen und später auspflanzen. Pflanzabstand 150x25 cm.

16 **Amant F1** Früh. Guter Ertrag (parthenocarp). [20] 3,—

KNOLLENFENCHEL

Direktsaat im April - Juni. Dünne auf 20 cm.

120 **Zefa Fino** Prima Sorte. [100] 3,—



120

MELONEN

Aussaart März - April (20-22° C.). Ins Freiland nicht vor Mitte Mai pflanzen. Bessere Resultate im Gewächshaus. Eventuell Handbestäubung.

194 **Petit de Gris** Graugrün. Orangefarbiges Fruchtfleisch. Meist geeignet für unser Klima.



194

GURKEN

Aussaat ab Anfang Mai in Töpfen im Haus und ab Mitte Mai ins Freiland pflanzen. Pflanzabstand 200x25 cm.

- 124 Gele Tros**
Alte Sorte mit gelben
Früchten. Guter
Geschmack. [10] 3,—



124

- 128.6 Lemon**
Cremegelb. Rund. Spät.
[10] 2,50



128.6

- ZUCCHINI**
Warme Vorkultur (20-22°
C.) im April - Mai, ab Mitte
Mai ins Freiland pflanzen.
Pflanzabstand 1x1 m.
197 Sebring F1 Gelb.
Verbesserter Gold Rush
[8] 3,—
198 Diamant F1 Grün.
[10] 2,50



197



198

- ZUCKERMAIS**
Warme Vorkultur ab Ende
April - Mai (20° C.) in
Töpfen und später
auspflanzen auf 20x75 cm.
297 Extra Early Sweet
Früh und süß. Gelb.
[5 g - 30] 2,75



297

NEU - NEU - NEU
Mini-Gurke. Die
Früchte ernten bei
einer Länge von 12-13
cm. Eine
geschmackvolle,
saatlose „Baby-cuke“.
Sehr früh und guter
Ertrag. Für
Gewächshaus und
Freiland.

- 125 Picolino F1**
Mini-Gurke (12 cm).
[10] 4,—



125

JOHANNA

Diese neue Sorte bringt sehr schöne,
30-35 cm lange, dickfleischige Früchte.
Jung als Hausgurke verwenden. Der
Ertrag ist sehr gut und Fruchtansatz ist
früh. Der Geschmack ist sehr gut.

- 126 Johanna**
Freilandanbau. 30 cm lang.
[30] 2,—



126

- 128 La Diva** Der Geschmack ist
am besten bei den jüngeren
Früchten (10-12 cm). Bildet kaum
Samen wenn jung gepflückt. Für
Anbau im Freiland und
Gewächshaus. [20] 2,75



128

PAPRIKA / PFEFFER

Warme Vorkultur (20-22° C.) im Februar - März. Ab Mitte Mai ins Freiland pflanzen. Im Gewächshaus oder Folientunnel mehr Erfolg. Pflanzabstand 40 cm.

- 195 Roberta F1** Dunkelrot. Süß. Sehr früh. Geeignet für Gewächshaus und Freiland. [20] 3,25
195.1 Tuba Sehr früher Paprika mit länglichen Früchten. Rot. Für Freiland und Gewächshaus. [20] 3,25
195.4 Topepo Rosso Tomatpaprika. Süß. [40] 2,50
196.3 Mira Cremefarbig. Längliche Früchte. Früh. [40] 2,50
196.9 De Cayenne Nicht zu scharfer Pfeffer. Sehr geeignet zum Backen. [20] 2,75



195



195.1



195.4



196.3



196.9

TOMATEN

Warme Vorkultur (20° C.) im März - April. Pflanzabstand 50 cm. Verlangt viel Wasser (nicht über die Blätter gießen) und Nahrung. Bei Freilandanbau ist es wichtig, dass die Pflanzen nicht nass werden (Mehltau). Man kann das bewirken durch ein Dach über die Pflanzen zu konstruieren. Im Gewächshaus geht es am besten.

Frühe Tomaten:

Dies sind die frühesten Sorten. Durch die frühe Reifung besteht weniger Gefahr für Krankheiten.

- 3010 Apis F1** Mittelfrüh. Direktsaat ist möglich (!).
Hoher Ertrag. Stark gegen Trockenheit und Kälte.
[20] 3,—

- 3040 Promyk** Sehr früh. Stark gegen schlechte
Wetterbedingungen und niedrige Temperaturen. Früchte
ca. 100 g schwer. Buschtomate. [40] 2,50

- 3075 Stupicke** Erbstück aus Tschechien. Kleinere
Früchte. Sehr guter Geschmack! [20] 2,75

Runde Tomaten:

- 3160 Green Zebra** Grün mit gelbgrün. [20] 2,25
3180 Moneymaker Alte Standardsorte. [40] 1,80
3210 Nyagous Fast schwarz. Guter Geschmack.
[20] 2,75
3230 Red Zebra Improved Rot mit gelben Streifen.
[20] 2,25



3010



3040



3075



3160



3210



3230

TOLSTOI F1

Diese Freilandsorte hat hervorragende Eigenschaften. Der Geschmack ist sehr gut. Die Früchte sind 100-150 g schwer. Tolstoi ist relativ stark gegen Krankheiten.

Empfehlenswerte Sorte!

3265 Tolstoi F1 Für Freilandkultur. Stark gegen Krankheit. Geschmackvoll. [40] 2,75



Fleischtomaten:



- 3305 **Betalux** Rot. Kartoffelblättrig, dadurch stark gegen Krankheiten. Sehr früh! Buschförmig. [40] 2,50
- 3310 **Black Sea Man** Braune Früchte. Kartoffelblättrig. Buschform. [20] 2,75
- 3320 **Black from Tula** Russisches Erbstück. Sehr schmackhaft. [20] 2,75
- 3400 **Marmande** Alte Sorte. Fleischtomate. [40] 1,50
- 3420 **Pink Brandywine** Rosa. [20] 2,25
- 3430 **Berner Rose** Sehr guter Geschmack. Hellrosa Farbe. Dünne Fruchthaut. [10] 3,—
- 3450 **Tasty Evergreen** Früchte erst grün, später gelbbraun. [20] 2,75
- 3480 **White Beauty** Cremeweiss. [20] 2,75



Cocktailtomaten:

Sehr geeignet für Töpfe.

- 3510 **Brown Berry** Braun. [20] 2,25
- 3515 **Black Cherry** Braunrot. Hoher Ertrag. Sehr guter Geschmack. [15] 2,75
- 3540 **Gardener's Delight** Rot. Sehr süß. Etwas grösser. [20] 2,25
- 3550 **Green Grape** Grüngelb. Sehr schmackhaft. [20] 2,75
- 3555 **Maskotka** Rot. Buschförmig. Früh. [40] 2,50
- 3557 **Mirabelle Blanche** Cremefarbig. [20] 2,50
- 3560 **Orange Berry** Blassgrün, ausgereift orange. [20] 2,25
- 3565 **Ola Polka** Gelb. Früh. Kartoffelblättrig. Stark gegen Krankheiten. Sehr geeignet für Topfkultur. [40] 2,50



Roma - Tomaten:

Eiförmig mit einem guten Geschmack. Auch Pflaumtomaten genannt.

- 3660 **Kmicic** Rot. Buschförmig. [40] 2,50
- 3700 **Lemon Tree** Zitronengelb. [20] 3,—
- 3710 **Purple Russian** Birnenförmig. Purpurschwarz. Prima Geschmack, süß und fleischig. Produktiv und tolerant gegen Kälte. [20] 3,—
- 3750 **San Marzano** Rot. Sehr guter Geschmack. [10] 3,—



Verschiedene Sorten:

- 3920 **Coeur de Boeuf**, „Ochsenherz“. Rot. [20] 2,25
- 3960 **Green Sausage** Länglich, grün. [20] 2,25

Verschiedene Sorten:

4010 **Micro Tom F1** Für Töpfe. 30-40 cm hoch. Hoher Ertrag.

[15] 3,—

4025 **Quadro** Sehr stark gegen Phytophthora. Sehr hoher Ertrag. Der Geschmack ist gut.

[20] 2,75

4030 **Red Fig** Rote, birnenförmige Früchte.

[20] 2,75

4040 **Riesentraube** Früchte gross wie eine Traube. Sehr hoher Ertrag.

[20] 2,75

4080 **Yellow Submarine** Gelb. Birnenförmig. Besonders lecker!

[20] 2,25

4090 **Zwarte Truffel**

Braunschwarz. Birnenförmig. Schmackhaft und ertragreich.

[20] 2,75




BODENDECKENDE TOMATEN

Micro Cherry ist einmalig durch ihr Wachstumsform. Die flachwachsende Pflanzen decken den Boden völlig ab. Die Pflanzen sind sehr ertragreich. Widerstandsfähig gegen Krankheiten! Kleine, rote Früchte. Auch für grosse Kübel.



4000 **Micro Cherry** Rote Kirschtomate.

[10] 3,50



SOLANUM melanocerasum

Heimisch in West - Afrika. Warme Vorkultur (20-22° C.) im März - April. Ab Mitte Mai ins Freiland. Die Schwarzen Beeren sind NICHT GIFTIG. Geschmacklos und werden mit Zucker (½ Tasse pro 500 g) schmackhaft gemacht. Sehr geeignet für die Zubereitung von Kuchen und Marmelade. Gut zum Einfrieren. Die verzweigten Pflanzen sind 1 m im Durchmesser. Die Früchte pflücken, wenn die Farbe von glänzend schwarz in mattschwarz übergehen.



1420 **Garden Huckleberry**

[30] 2,75

GROUND CHERRY (Physalis pruinosa)

Verwandt mit Andenbeere. Die bodendeckende Wachstumsform ist besonders (Unkrautbekämpfung). Warme Vorkultur (20-22°C.) im März - April. Ab Mitte Mai ins Freiland pflanzen. Die Pflanzen werden 45 cm hoch und 60 cm breit. Der Geschmack ist mehr als gut. Wird verwendet zur Bereitung von Marmelade, Torte, auf Eis und in frischen Fruchtsalaten. Früchte wachsen von Ende Juli bis zum Frost.

1430 **Aunt Molly's** Aus Polen.

[30] 2,75



TETRAGONALOBUS purpureus

Spargelerbse. Aussaattermin April - Mai. Jung pflücken. Sehr schöne, purpurfarbene Blüten.

1105 **pupureus**

Jung pflücken! Blumen purpurfärbig.

[30] 2,50



CHENOPODIUM capitatum (Erdbeerspinat)

Direktsaat im März - Juni. Jung als Spinat oder Salat verwenden. Die roten Früchte ähneln Erdbeeren und sind essbar.

1175 **capitatum** Schön! [200] 2,50



Kräutergarten

ROTE RÜBEN

Aussaart ab Ende März bis Anfang Juli. Reihenabstand 30 cm. In den Reihen dünnen auf 10 cm.

- 19 **Solist** Einkeimig. Vereinzeln nicht nötig beim richtigen Saatabstand. [200 - 3 g] 2,—
- 20 **Egyptische platronde** Flachrund. Früh, nicht für Lagerung. [350 - 8 g] 1,50
- 21 **Pablo F1** Schöne Farbe. Prima Geschmack. [300 - 5 g] 2,—
- 22 **Boro Gut** lagerfähig. [300 - 5 g] 2,—
- 1125 **Bull's Blood** Wunderschönes, dunkelrotes Blatt, wird in Salaten verwendet. Runde, rote Beete. Eine Zierde im Gemüse- und Ziergarten! [75] 2,25
- 25.4 **Albino Reselected** Weisse Beete. [50] 2,25
- 25.6 **Chioggia** Innenseite rot mit weiss. [50] 2,50
- 25.8 **Burpees Golden Orange**, gelbe Innenseite. [50] 2,50



ZICHORIENSALAT

Aussaart Mitte Mai - Anfang Juli. In der Reihe dünnen auf 12-14 cm. Oktober - November ernten und die Wurzeln eingraben oder in Eimern (dunkel) stellen (ohne Deckerde).

- 32 **Zoom F1** Ohne Deckerde [250 - ½ g] 2,75

STECKRÜBEN

Aussaart Ende Mai - Mitte Juni. Vereinzeln auf 30 cm.

- 190 **Helenor** Gelbfleischig. Blauer Kopf. [300 - 1 g] 1,80

PASTINAKEN

Aussaart Ende April - Mai in Reihen.

- 209 **Javelin F1** Frühe Sorte. [150 - 1 g] 2,25

WURZELPETERSILIE

Aussaart März - April in Reihen. Die Wurzeln im Herbst ernten und in Suppen, Saucen oder in Salaten verwenden. Das Blatt als Kraut verwenden.

- 213 **Halflange** Halblang. [1000 - 1g] 2,50



ZWIEBELN

Aussaart Mitte März - Ende April in Reihen. In der Reihe dünnen auf 10-15 cm. Aussaatiefe 2 cm.

- 306 **Noordhollandse Bloedrode** Rot. Flachrund. [200] 2,50
- 309 **Hyskin F1** Rund. Gelb. [2 g - 500] 2,50



BUNDSWIEBEL

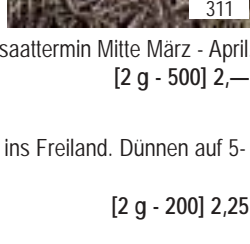
Jung ernten und in Salaten verwenden. Dicker säen. Aussaattermin Mitte März - April.

- 310 **White Lisbon** [2 g - 500] 2,—

LAUCHZWIEBEL

Warme Vorkultur im Februar oder Mitte März - Ende April ins Freiland. Dünnen auf 5-10 cm oder auspflanzen auf 10x40 cm.

- 311 **Parade** Langer Schaft. [2 g - 200] 2,25



SCHWARZWURZELN

Aussaart im April auf Reihen. 1 Korn pro 2-3 cm. Aussaatiefe 2-3 cm. Verlangt einen lockeren Boden.


- 274 **Hoffmann's Schwarze** Pfahl Eine Deutsche Spitzensorte. Halblang bis lang. [5 g - 300] 2,75



RADIES

Aussaart März - August in Reihen. 1 Korn pro 3-4 cm.

- 226 **Scarlet Globe - Rebel** Rot, wird kaum pelzig. [350 - 4 g] 1,80
- 228 **Zlata** Gelb. Rund. [8 g] 2,50
- 230 **Jutrzenka** Rosa. Eiförmig. [8 g] 2,50



KNOLLESELLERIE

Warme Vorkultur (20° C.) ab Mitte März - Mitte April. Später auf 40x40 cm auspflanzen.

- 278 **Brillant** Runde Knolle. Innenseite weiss. [200] 2,25



PERLZWIEBELN

Aussaart Mitte März - Anfang Mai in Reihen.

- 312 **Barletta** Bekannte Sorte. [4 g - 800] 2,50

STECKZWIEBELN

Pflanzen März - April. Pflanzabstand 30x10 cm.

- 314 **Centurion** Hochrund. Gut lagerfähig. [250 g - 70] 3,— [500 g - 140] 4,75

PFLANZSCHALOTTEN

Pflanzen im April. Pflanzabstand 15 cm.

- 316 **Red Sun** Rot. [250 g - 7] 3,25 [500 g - 14] 4,75



MÖHREN

Aussaattermine - Früh:
März - August. Sommer:
März - Juni. Winter: April -
Mai. Dünn säen!

318 **Amsterdamse Bak 2**
- **ABK** Früh. Auch geeignet
für den Anbau unter Glas.
[4 g] 2,—



319



324



327



330



336

319 **Mokum F1** Spitzensorte. Früh.

[1 g - 600] 2,50

324 **Napa F1** Verbesserter Nantes. Mittelfrüh. Sommer.

[1 g - 600] 2,50

327 **Bergen F1** Wintermöhre. Sehr uniform.

[1 g - 500] 2,50

328 **Flakkese 2 - Vita Longa** Wintermöhre.

[2 g - 1000] 2,50

330 **Atlas** Verbesserter Parijse Markt. Rund.

[2 g - 1000] 2,50

336 **Purple Haze F1** Lila. Innenseite rot. Spät.

[250] 3,—

Neue Sorte stark gegen Möhrenfliege.

Diese Sorte können Sie ohne Pflanzenschutzmittel anbauen!

338 **Resistafly F1** Nantes-Type. Schöne Farbe.

[500 - 1 g] 3,—

MÖHRENSAATGUT IN PILLENFORM

Wir bieten 2 Sorten in Pillenform an.

340 **Nantes** Mittelfrüh.

[250] 3,—

345 **Flakkese** Spät.

[250] 3,—

ASIAGEMÜSE

KAILAN

Ähneln Brokkoli. Aussaat Juli - Anfang August ins Freiland oder vorher mit warmer Vorkultur. Später auspflanzen auf 25x25 cm. Ernten vor der Blüte, wonach sich Seitentriebe bilden. Blühend sehr schön.

915 **Green Lance**

[100] 2,25



915



960

PAK CHOI

Warme Vorkultur (20° C.) im April - Juni oder Ende Juni - Mitte August ins Freiland. Pflanzabstand 30x30 cm.

960 **Joi Choi F1** Weiss.

[100] 2,75

KRÄUTER

BASILIKUM

Sehr populär. Warme Vorkultur (20° C.) ab April in Töpfen und nach Mitte Mai ins Freie pflanzen. Ab Ende Mai Direktsaat. Basilikum verlangt viel Wärme. Einjährig.

423 **Amethyst Improved** Das dunkelste, purpurfarbige Basilikum!

[50] 3,—

425.9 **Nufar** Grossblättrig. Tolerant gegen Fusarium. Auch für Pesto.

[½ g - 250] 1,80 [5 g] 5,—

426 **Purple Ruffles** Gekraustes Blatt. Lilabraun.

[100] 2,50

427.8 **Mrs. Burns' Lemon** Zitronenbasilikum.

[½ g - 250] 1,80 [5 g] 5,—

428.8 **Cinnamon** Zimtaroma.

[½ g - 250] 1,80 [5 g] 5,—



423



425.9



426



427.8

Kräutergarten in der Orangerie in Potsdam

BASILIKUM aus Thailand

429.8 **Thai Magic**

Dicke, grüne Blätter. Blühend eine Zierde in Ihrem Garten! Süßer Geschmack mit einem Hauch von Anis.

[¼ g - 125] 2,75 [2 g] 8,—



429.8

SCHNITTLAUCH

Aussaats Mai - August ins Freiland oder Vorkultur im Haus in Töpfen. Staude.

430 **Fijne** Feinblättrig. [1½ g] 2,—

434 **New Belt** Knoblauchschnittlauch. Ohne Nachgeschmack. [100] 2,75



434

BORETSCH

Aussaats im April - Juni. Einjährig.

450 **officinalis** [100] 1,80




450

BOHNENKRAUT

Direktsaat im Mai. Einjährig.

445 **Aromata** Intensives Aroma. [200] 2,25




445

DILL

Direktsaat im April - Juni.

465 **Bouquet** [1 g] 1,80



465

KAMILLE

Direktsaat im April - Mai. Einjährig.

490 [½ g] 1,80

KERBEL


Direktsaat März - Juni. Einjährig.

495 **Massa** [5 g] 1,80

KORIANDER

Direktsaat im April - Mai. Einjährig.

507 **Santo** Blattkoriander. [3 g] 1,80



507



915

LIEBSTOCK


Maggikraut. Direktsaat im Mai oder warme Vorkultur. Staude.

515 [½ g] 1,80

LAVENDEL

Aussaats März - Mai. 522 **Origano** Das wunderschöne, fernartige Blatt duftet nach Majoran! Auch für Töpfe. Lange Blütezeit (Mai-Oktober).

[50] 3,—



428.8



522

PERILLA

Warme Vorkultur im März - April oder Direktsaat im Mai. 547 **Shiso Red** Rotblättrig. [100] 2,25

STEVIA rebaudiana

(Süßkraut) Extrem süß. Warme Vorkultur. Ab Mitte Mai ins Freiland pflanzen. Verlangt Wärme. Einjährig.

567 **Sweet Herb** [10] 3,50






507



547



567



Mehr als 40 Sorten Zinnien!